

 **MISUTONIDA**
  *italian style* **4x4**
accessories

MITSUBISHI L200 06 D.C.



Item Code

Codice Articolo : ***FPO/178/IX***

Référence Article

GB

STAINLESS STEEL OVAL FRONT
PROTECTION

ITA














**PROTEZIONE ANTERIORE OVALE
IN ACCIAIO INOX**

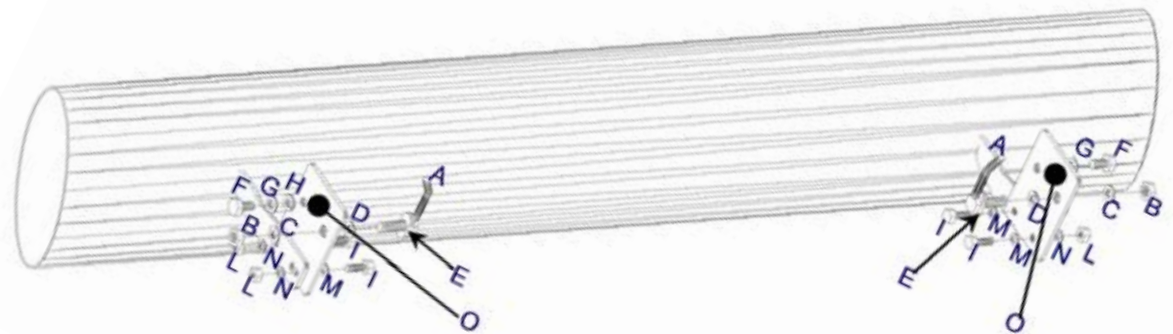
FR

**PROTECTION ANTERIEURE
OVALE EN ACCIER INOX**

MITSUBISHI L200 06 D.C.

Part List
 Lista della bulloneria
 Liste des pièces

A 	TE 12X30 With welded Rod Con tondino saldato Avec fer rond soudé x 2	L 	M8 x 4
B 	M12 x 2	M 	Ø 8 x 4
C 	Ø 12 x 2	N 	Ø 8 x 4
D 	Ø 12 x 2	O 	M/178/B x 2
E 	SMP 91 x 2		
F 	TE 10X30 Pitch 1,25 Passo 1,25 Pas 1,25 x 2		
G 	Ø 10 x 2		
H 	Ø 10 x 2		
I 	TE 8X25 x 2		



MISUTONIDA
 italian style accessories **4x4**

GB**FITTING
INSTRUCTIONS**

1. Insert A in the hole shown in picture 1 and make it come out from the lower part as indicated in picture 2.
2. Insert E in the hole as shown in picture 3 and rotate it 90° as indicated in picture 4.
3. Fit O on E using F,G and H (picture 5).
4. Fit the oval front protection using I, L, M and N.
5. Tighten all the set of bolts.

ITA**ISTRUZIONI DI
MONTAGGIO**

1. Inserire A nell'asola indicata nella foto 1 e farlo fuoriuscire come mostrato nella foto 2.
2. Inserire E nel foro indicato nella foto 3 e ruotarlo di 90° come mostrato nella foto 4.
3. Montare O su E utilizzando F,G e H (foto 5).
4. Montare la protezione frontale ovale utilizzando I, L, M e N.
5. Serrare tutta la bulloneria.

FR**INSTRUCTIONS DE
MONTAGE**

1. *Inserer A dans le trou indiqué dans la photo 1 et le faire sortir comme dans la photo 2.*
2. *Insérer E dans le trou indiqué dans la photo 3 et le faire tourner de 90° comme dans la photo 4.*
3. *Monter O sûr E en utilisant F,G et H (photo 5).*
4. *Monter la protection frontale ovale en utilisant I,L,M et N.*
5. *Serrer toute la boulonnerie.*



Date Data Date	Item Code Cod.Articolo Réf. Article	Vehicle model Modello Veicolo Modèle de Voiture
10/05/06	FPO/178/IX	MITSUBISHI L200 06 D.C.

Checked and approved by
Controllato ed approvato da
Controlé et approuvé par

**Botta
Pietro**

 **MISUTONIDA**
italian style accessories **4x4**